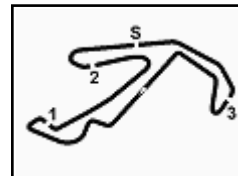


Federazione
Motociclistica
Italiana

www.civ.tv

5.5

Suzuki



Misano, 25-26 Aprile 2026

Suzuki GSX-8R Cup - Analisi Tempi Gara

Misano Circuit Sic 58 4.226 m

Start at 16:24'32.440

1 / 4

2 B. OSTUNI (1'50.373)

Giro	Seg.1	Seg.2	Seg.3	Seg.4	T. Giro	km/h	Local Time
1		26.762	30.979	24.765	2'02.587	196,0	16:26'35.027
2	29.865	25.938	30.631	24.860	1'51.294	196,7	16:28'26.321
3	29.765	25.988	30.644	24.481	1'50.878	193,5	16:30'17.199
4	29.432	25.928	30.599	24.462	1'50.421	193,9	16:32'07.620
5	29.786	26.004	30.549	24.426	1'50.765	193,9	16:33'58.385
6	29.485	25.882	31.417	24.557	1'51.341	195,3	16:35'49.726
7	29.418	26.019	30.754	24.561	1'50.752	193,2	16:37'40.478
8	29.640	26.000	30.608	24.549	1'50.797	193,9	16:39'31.275
9	30.460	25.974	30.697	24.373	1'51.504	196,7	16:41'22.779
10	29.591	25.858	30.485	24.439	1'50.373	195,3	16:43'13.152

Tempo di gara 18'40.712

Tempo di gara 18'40.712

3 S. BORGONOVO (1'46.892)

Giro	Seg.1	Seg.2	Seg.3	Seg.4	T. Giro	km/h	Local Time
1		25.673	30.147	23.324	1'55.583	194,6	16:26'28.023
2	28.642	24.964	30.114	23.718	1'47.438	199,3	16:28'15.461
3	28.850	25.214	30.093	23.464	1'47.621	198,2	16:30'03.082
4	28.763	25.155	30.243	23.814	1'47.975C	194,6	16:31'51.057
5	28.866	25.024	30.283	23.755	1'47.928	200,0	16:33'38.985
6	28.707	24.869	30.203	23.930	1'47.709	197,4	16:35'26.694
7	28.435	24.879	30.275	23.439	1'47.028	199,6	16:37'13.722
8	28.767	24.894	29.867	23.364	1'46.892	200,7	16:39'00.614
9	28.767	24.856	29.917	23.394	1'46.934	198,9	16:40'47.548
10	28.577	24.879	30.027	24.193	1'47.676	198,5	16:42'35.224

Tempo di gara 18'02.784

Tempo di gara 18'02.784

5 D. BASSI (1'48.833)

Giro	Seg.1	Seg.2	Seg.3	Seg.4	T. Giro	km/h	Local Time
1		26.620	30.825	24.421	2'00.413	198,2	16:26'32.853
2	29.367	26.034	30.763	24.349	1'50.513	199,6	16:28'23.366
3	29.580	25.664	30.423	24.515	1'50.182	196,4	16:30'13.548
4	29.333	25.655	30.455	24.112	1'49.555	194,6	16:32'03.103
5	29.471	25.495	30.265	24.441	1'49.672	196,4	16:33'52.775
6	29.265	25.843	30.119	24.317	1'49.544	196,4	16:35'42.319
7	29.195	25.647	30.311	24.081	1'49.234	195,3	16:37'31.553
8	29.264	25.515	30.275	24.100	1'49.154	194,6	16:39'20.707
9	28.826	25.477	30.392	24.138	1'48.833	195,3	16:41'09.540
10	29.271	25.498	30.178	24.205	1'49.152	195,3	16:42'58.692

Tempo di gara 18'26.252

Tempo di gara 18'26.252

7 V. GALBERO (1'48.227)

Giro	Seg.1	Seg.2	Seg.3	Seg.4	T. Giro	km/h	Local Time
1		26.759	30.460	24.510	1'59.322	196,0	16:26'31.762
2	29.504	25.863	30.478	24.045	1'49.890	196,0	16:28'21.652
3	29.727	25.741	30.329	24.097	1'49.894	199,3	16:30'11.546
4	28.924	25.519	30.148	23.971	1'48.562	197,1	16:32'00.108
5	28.972	25.513	30.504	24.631	1'49.620	198,5	16:33'49.728
6	28.852	25.574	29.943	23.858	1'48.227	196,7	16:35'37.955
7	29.021	25.638	29.915	24.422	1'48.996	197,8	16:37'26.951
8	28.633	25.545	30.328	23.934	1'48.440	198,2	16:39'15.391

Tempo di gara 14'42.951

Tempo di gara 14'42.951

8 R. FALGIANO (1'48.140)

Giro	Seg.1	Seg.2	Seg.3	Seg.4	T. Giro	km/h	Local Time
1		26.002	30.398	23.566	1'57.206	194,6	16:26'29.646
2	29.017	25.574	30.265	24.084	1'48.940	194,6	16:28'18.586
3	28.494	25.699	30.231	23.723	1'48.147	192,9	16:30'06.733
4	28.684	25.496	30.411	23.678	1'48.269	190,1	16:31'55.002
5	28.470	25.515	30.496	23.686	1'48.167	190,1	16:33'43.169
6	28.691	25.529	30.689	23.765	1'48.674	190,1	16:35'31.843
7	28.665	25.566	30.557	23.693	1'48.481	190,1	16:37'20.324
8	28.481	25.565	30.487	23.619	1'48.152	189,5	16:39'08.476
9	28.530	25.491	30.509	23.610	1'48.140	190,8	16:40'56.616
10	28.509	25.544	30.523	24.271	1'48.847	190,8	16:42'45.463

Tempo di gara 18'13.023

Tempo di gara 18'13.023

10 W. PERRETTA (1'51.715)

Giro	Seg.1	Seg.2	Seg.3	Seg.4	T. Giro	km/h	Local Time
1		28.593	31.666	25.004	2'07.335	193,2	16:26'39.775

2	30.210	26.519	31.483	24.714	1'52.926	190,5	16:28'32.701
3	29.752	26.671	31.545	24.691	1'52.659	190,1	16:30'25.360
4	29.597	26.309	31.325	24.834	1'52.065	191,2	16:32'17.425
5	30.314	26.510	31.382	24.970	1'53.176	191,5	16:34'10.601
6	29.629	26.445	31.733	24.640	1'52.447	191,5	16:36'03.048
7	29.714	26.502	31.291	24.449	1'51.956	190,1	16:37'55.004
8	29.555	26.282	31.358	24.544	1'51.739	191,2	16:39'46.743
9	29.737	26.452	31.722	24.542	1'52.453	189,8	16:41'39.196
10	29.727	26.329	31.103	24.556	1'51.715	191,8	16:43'30.911

Tempo di gara 18'58.471

11 M. COMO (1'48.358)

Giro	Seg.1	Seg.2	Seg.3	Seg.4	T. Giro	km/h	Local Time
1		26.574	30.744	24.284	2'00.990	199,3	16:26'33.430
2	29.464	25.622	30.894	24.659	1'50.639	200,0	16:28'24.069
3	29.469	25.800	30.376	24.298	1'49.943	198,2	16:30'14.012
4	29.276	25.487	30.360	24.229	1'49.352	199,6	16:32'03.364
5	29.398	25.477	30.263	24.385	1'49.523	200,7	16:33'52.887
6	29.301	25.439	29.915	24.055	1'48.710	196,0	16:35'41.597
7	28.724	25.587	30.174	23.873	1'48.358	195,3	16:37'29.955
8	28.741	25.503	30.224	23.968	1'48.436	194,6	16:39'18.391

Tempo di gara 14'45.951

12 P. SPINA (1'49.958)

Giro	Seg.1	Seg.2	Seg.3	Seg.4	T. Giro	km/h	Local Time
1		27.218	31.116	24.890	2'03.091	194,2	16:26'35.531
2	29.833	26.011	31.466	24.563	1'51.873	191,8	16:28'27.404
3	29.617	25.775	30.856	24.150	1'50.398	191,8	16:30'17.802
4	29.236	25.938	30.649	24.135	1'49.958	193,2	16:32'07.760
5	30.564	26.053	31.616	25.102	1'53.335	191,5	16:34'01.095
6	29.521	27.076	30.835	24.405	1'51.837	193,9	16:35'52.932
7	29.555	26.349	31.286	24.259	1'51.449	191,5	16:37'44.381
8	29.273	26.070	31.093	24.589	1'51.025	190,8	16:39'35.406
9	29.791	26.309	31.525	24.585	1'52.210	190,8	16:41'27.616
10	30.229	26.303	31.500	25.205	1'53.237	189,5	16:43'20.853

Tempo di gara 18'48.413

17 A. D'ARCANGELO (1'47.991)

Giro	Seg.1	Seg.2	Seg.3	Seg.4	T. Giro	km/h	Local Time
1		26.305	30.468	24.265	1'59.248	197,1	16:26'31.688
2	29.420	25.720	30.451	23.977	1'49.568	200,0	16:28'21.256
3	29.178	25.566	30.370	23.691	1'48.805	192,5	16:30'10.061
4	28.648	25.791	30.597	23.866	1'48.902	191,2	16:31'58.963
5	28.581	25.583	30.351	23.827	1'48.342	193,9	16:33'47.305
6	28.712	25.544	30.278	23.792	1'48.326	193,2	16:35'35.631
7	28.496	25.614	30.316	23.565	1'47.991	194,6	16:37'23.622
8	28.562	25.625	30.544	23.858	1'48.589	191,5	16:39'12.211
9	28.655	25.701	30.454	23.729	1'48.539	192,2	16:41'00.750
10	28.726	25.655	30.294	23.928	1'48.603	192,2	16:42'49.353

Tempo di gara 18'16.913

20 G. SABETTA (1'48.911)

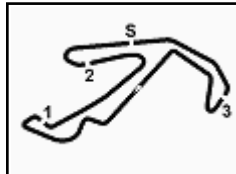
Giro	Seg.1	Seg.2	Seg.3	Seg.4	T. Giro	km/h	Local Time
1		26.388	31.682	24.295	2'01.170	192,2	16:26'33.610
2	29.722	25.803	30.564	23			

Federazione
Motociclistica
Italiana

www.civ.it

5.5

Suzuki



Misano, 25-26 Aprile 2026

Suzuki GSX-8R Cup - Analisi Tempi Gara

Misano Circuit Sic 58 4.226 m

Start at 16:24'32.440

2 / 4

5	28.864	25.691	30.375	23.869	1'48.799	193,5	16:33'48.250	3	28.570	25.625	30.877	23.731	1'48.803	195,3	16:30'03.716
6	28.885	25.519	30.324	23.846	1'48.574	194,6	16:35'36.824	4	28.635	25.428	29.879	23.750	1'47.692	198,9	16:31'51.408
7	29.110	25.578	30.326	24.011	1'49.025	193,2	16:37'25.849	5	28.750	25.147	30.080	23.845	1'47.822	199,6	16:33'39.230
8	29.087	25.839	31.320	23.837	1'50.083	194,6	16:39'15.932	6	28.621	24.926	29.822	23.886	1'47.255	200,7	16:35'26.485

Tempo di gara 14'43.492

22 L. MANDRILE (1'48.264)

Giro	Seg.1	Seg.2	Seg.3	Seg.4	T. Giro	km/h	Local Time
1		26.586	31.365	24.383	2'00.644	191,8	16:26'33.084
2	29.356	25.723	30.485	23.968	1'49.532	192,9	16:28'22.616
3	29.220	25.863	30.305	23.998	1'49.386	193,9	16:30'12.002
4	28.944	25.486	30.167	23.667	1'48.264	196,0	16:32'00.266
5	29.109	25.427	30.303	23.850	1'48.689	198,2	16:33'48.955
6	28.994	25.226	30.166	23.949	1'48.335	198,2	16:35'37.290
7	29.197	25.332	30.414	24.158	1'49.101	196,0	16:37'26.391
8	28.939	25.248	30.648	23.875	1'48.710	194,2	16:39'15.101
9	28.954	25.536	30.548	23.615	1'48.653	193,2	16:41'03.754
10	28.809	25.419	30.520	23.928	1'48.676	192,5	16:42'52.430

Tempo di gara 18'19.990

23 A. SALAROLI (1'46.757)

Giro	Seg.1	Seg.2	Seg.3	Seg.4	T. Giro	km/h	Local Time
1		25.608	30.288	23.841	1'54.246	193,9	16:26'26.686
2	28.998	25.320	30.349	24.049	1'48.716	197,4	16:28'15.402
3	29.070	25.284	30.368	23.712	1'48.434	197,8	16:30'03.836
4	28.725	25.352	29.900	23.769	1'47.746	199,6	16:31'51.582
5	28.706	25.353	29.890	23.856	1'47.805	197,4	16:33'39.387
6	28.598	25.040	29.837	23.921	1'47.396	201,5	16:35'26.783
7	28.492	25.089	29.708	23.824	1'46.913	198,5	16:37'13.696
8	28.191	25.182	29.947	23.437	1'46.757	196,7	16:39'00.453
9	28.172	25.186	29.824	23.625	1'46.807	196,0	16:40'47.260
10	28.324	25.049	29.866	24.149	1'47.388	201,5	16:42'34.648

Tempo di gara 18'02.208

27 U. LISANTI (1'57.317)

Giro	Seg.1	Seg.2	Seg.3	Seg.4	T. Giro	km/h	Local Time
1		28.594	32.908	25.717	2'09.596	185,2	16:26'42.036
2	31.163	27.294	32.970	25.890	1'57.317	180,6	16:28'39.353
3	31.666	28.298	32.587	26.254	1'58.805	182,7	16:30'38.158
4	31.983	27.594	32.921	26.267	1'58.765	183,4	16:32'36.923
5	32.646	28.197	33.397	26.758	2'00.998	181,5	16:34'37.921
6	32.600	28.121	33.502	26.728	2'00.951	181,2	16:36'38.872
7	31.996	28.066	34.083	27.321	2'01.466	179,7	16:38'40.338
8	31.907	28.161	33.305	1'01.742	2'35.115P	180,9	16:41'15.453

Tempo di gara 16'43.013

30 A. ACCURSO (1'49.669)

Giro	Seg.1	Seg.2	Seg.3	Seg.4	T. Giro	km/h	Local Time
1		26.634	31.137	24.240	2'01.621	197,1	16:26'34.061
2	29.667	25.789	30.368	24.441	1'50.265	199,3	16:28'24.326
3	29.438	25.702	30.699	24.640	1'50.479	201,5	16:30'14.805
4	29.264	25.852	30.369	24.184	1'49.669	196,7	16:32'04.474

Tempo di gara 7'32.034

31 R. SARCHI (1'47.160)

Giro	Seg.1	Seg.2	Seg.3	Seg.4	T. Giro	km/h	Local Time
1		26.002	30.229	23.758	1'57.006	196,0	16:26'29.446
2	29.043	25.500	29.763	23.968	1'48.274	200,0	16:28'17.720
3	28.671	25.382	30.112	23.826	1'47.991	196,7	16:30'05.711
4	28.583	25.265	30.150	23.784	1'47.782	196,0	16:31'53.493
5	28.473	25.290	29.885	23.572	1'47.220	196,4	16:33'40.713
6	28.664	25.154	30.066	23.706	1'47.590	198,9	16:35'28.303
7	28.368	25.155	30.027	23.610	1'47.160	196,0	16:37'15.463
8	28.625	25.206	29.998	23.748	1'47.577	196,4	16:39'03.040
9	28.671	25.403	30.244	23.769	1'48.087	195,3	16:40'51.127
10	28.834	25.617	30.646	24.426	1'49.523	195,3	16:42'40.650

Tempo di gara 18'08.210

33 M. LACASELLA (1'46.661)

Giro	Seg.1	Seg.2	Seg.3	Seg.4	T. Giro	km/h	Local Time
1		25.851	30.089	23.871	1'54.159	198,2	16:26'26.599
2	28.869	25.396	30.377	23.672	1'48.314	194,6	16:28'14.913

34 V. MUSACCHIO (1'49.615)

Giro	Seg.1	Seg.2	Seg.3	Seg.4	T. Giro	km/h	Local Time
1		26.850	31.447	24.727	2'03.668	197,8	16:26'36.108
2	29.781	26.216	31.238	24.682	1'51.917	198,5	16:28'28.025
3	29.746	25.947	30.835	24.334	1'50.862	196,7	16:30'18.887
4	29.267	25.994	30.665	24.259	1'50.185	199,3	16:32'09.072
5	29.923	26.117	31.161	24.811	1'52.012	197,4	16:34'01.084
6	29.873	26.494	30.754	24.235	1'51.356	194,6	16:35'52.440
7	29.127	25.776	30.536	24.176	1'49.615	196,0	16:37'42.055
8	29.137	25.903	30.193	24.462	1'49.695	197,4	16:39'31.750
9	29.377	26.010	30.729	24.375	1'50.491	194,6	16:41'22.241
10	29.208	25.879	30.701	24.284	1'50.072	193,9	16:43'12.313

Tempo di gara 18'39.873

36 M. BOLLINI (1'47.711)

Giro	Seg.1	Seg.2	Seg.3	Seg.4	T. Giro	km/h	Local Time
1		28.002	31.290	24.121	2'04.780	191,5	16:26'37.220
2	28.900	25.649	30.370	24.288	1'49.207	197,4	16:28'26.427
3	28.689	25.483	29.924	24.061	1'48.157	201,5	16:30'14.584
4	29.257	25.504	29.898	24.112	1'48.771	198,2	16:32'03.355
5	28.899	25.438	30.108	23.873	1'48.318	194,6	16:33'51.673
6	28.935	25.413	30.144	23.763	1'48.255	195,3	16:35'39.928
7	28.622	25.318	30.049	23.722	1'47.711	196,0	16:37'27.639
8	28.538	25.195	30.303	23.774	1'47.810	198,9	16:39'15.449

Tempo di gara 14'43.009

37 A. CERVIONI (1'48.402)

Giro	Seg.1	Seg.2	Seg.3	Seg.4	T. Giro	km/h	Local Time
1		26.040	30.295	23.813	1'56.468	196,7	16:26'28.908
2	29.263	25.640	30.186	23.985	1'49.074	197,4	16:28'17.982
3	28.952	25.523	30.269	23.852	1'48.596	196,7	16:30'06.578
4	29.051	25.584	30.691	23.996	1'49.322	197,1	16:31'55.900
5	29.172	25.434	30.256	23.879	1'48.741	196,7	16:33'44.641
6	29.039	25.597	30.343	24.108	1'49.087	196,7	16:35'33.728
7	29.104	25.810	30.402	23.991	1'49.307	195,3	16:37'23.035
8	29.373	25.719	30.644	23.942	1'49.678	194,6	16:39'12.713
9	29.039	25.534	30.209	24.043	1'48.825	197,1	16:41'01.538
10	28.972	25.553	29.981	23.896	1'48.402	199,3	16:42'49.940

Tempo di gara 18'17.500

42 W. LAUDATI (1'50.044)

Giro	Seg.1	Seg.2	Seg.3	Seg.4	T. Giro	km/h	Local Time
1		26.579	31.729	24.767	2'02.043	192,9	16:26'34.483
2	29.949	26.214	30.606	24.214	1'50.983	190,8	16:28'25.466
3	29.021	25.837	30.529	24.657	1'50.044	193,9	16:30'15.510
4	29.189	25.877	30.648	24.638	1'50.352	195,3	16:32'05.862
5	29.421	26.032	30.579	24.197	1'50.229	192,5	16:33'56.091
6	29.061	25.981	30.814	24.358	1'50.214	191,8	16:35'46.305
7	29.156	25.943	30.951	24.430	1'50.480	192,5	16:37'36.785
8	29.357	26.063	30.786	24.267	1'50.473	191,5	16:39'27.258
9	29.006	26.011	31.099	24.445	1'50.561	190,1	16:41'17.819
10	29.136	26.150	31.049	24.604	1'50.939	190,8	16:43'08.758

Tempo di gara 18'36.318

43 D. VIEDER (1'48.366)

Giro	Seg.1	Seg.2	Seg.3	Seg.4	T. Giro	km/h	Local Time
1		27.169	30.477	24.250	1'59.494	194,2	16:26'31.934
2	29.436	26.320	30.352	23.839	1'49.947	191,2	16:28'21.881
3	29.678	26.820	30.856	24.911	1'52.265	190,1	16:30'14.146
4	29.413	26.601	30.613	24.366	1'50.993	192,9	16:32'05.139
5	28.941	25.879	30.350	23.966	1'49.136	193,2	16:33'54.275

26/04/2026

P = Box In/Out - C = Tempo Invalidato

Powered by PERUGIA TIMING

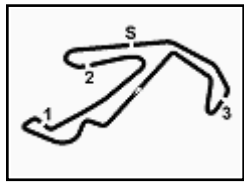


Federazione
Motociclistica
Italiana

www.civ.tv

5.5

Suzuki



Misano, 25-26 Aprile 2026

Suzuki GSX-8R Cup - Analisi Tempi Gara

Misano Circuit Sic 58 4.226 m

Start at 16:24'32.440

3 / 4

6	28.951	25.786	30.354	23.862	1'48.953	193,9	16:35'43.228	7	29.271	26.017	30.595	24.259	1'50.142	194,2	16:37'40.913
7	29.168	25.756	30.451	23.780	1'49.155	191,8	16:37'32.383	8	29.379	26.097	30.579	24.373	1'50.428	196,7	16:39'31.341
8	29.443	25.860	30.676	24.089	1'50.068	191,2	16:39'22.451	9	29.525	26.303	30.968	24.310	1'51.106	195,3	16:41'22.447
9	28.599	25.558	30.267	23.942	1'48.366	191,5	16:41'10.817	10	29.222	25.848	30.650	24.254	1'49.974	195,3	16:43'12.421
10	28.736	25.843	30.281	23.922	1'48.782	191,8	16:42'59.599								Tempo di gara 18'39.981

Tempo di gara 18'27.159

44 S. MARINO (1'46.623)							
Giro	Seg.1	Seg.2	Seg.3	Seg.4	T. Giro	km/h	Local Time
1		25.506	30.055	23.765	1'52.352	193,9	16:26'24.792
2	28.896	25.256	29.719	23.440	1'47.311	197,1	16:28'12.103
3	28.113	25.078	29.962	23.470	1'46.623	192,5	16:29'58.726
4	28.481	25.055	30.036	23.634	1'47.206	192,5	16:31'45.932
5	28.131	25.290	30.070	23.827	1'47.318	193,2	16:33'33.250
6	28.201	25.245	29.933	23.519	1'46.898	193,5	16:35'20.148
7	27.987	25.267	30.036	23.625	1'46.915	193,9	16:37'07.063
8	28.275	25.280	29.958	23.703	1'47.216	193,5	16:38'54.279
9	28.199	25.252	29.952	23.798	1'47.201	193,9	16:40'41.480
10	28.282	25.670	30.406	24.507	1'48.865	193,9	16:42'30.345

Tempo di gara 17'57.905

51 N. ROSATI (1'52.937)							
Giro	Seg.1	Seg.2	Seg.3	Seg.4	T. Giro	km/h	Local Time
1		28.082			2'07.771	192,5	16:26'40.211
2	30.916	26.578	31.756	25.087	1'54.337	192,5	16:28'34.548
3	30.386	26.659	30.879	25.013	1'52.937	193,5	16:30'27.485
4	30.392	26.618	31.441	25.322	1'53.773	192,5	16:32'21.258
5	30.814	26.754	31.315	25.020	1'53.903	192,5	16:34'15.161
6	30.262	26.670	31.430	25.210	1'53.572	193,2	16:36'08.733
7	30.491	26.735	31.668	25.309	1'54.203	191,2	16:38'02.936
8	30.748	26.688	31.055	24.882	1'53.373	193,2	16:39'56.309
9	30.477	26.714	31.216	25.154	1'53.561	192,2	16:41'49.870
10	30.117	26.777	31.371	24.862	1'53.127	191,8	16:43'42.997

Tempo di gara 19'10.557

54 P. MARI (1'53.755)							
Giro	Seg.1	Seg.2	Seg.3	Seg.4	T. Giro	km/h	Local Time
1		27.612	31.700	25.866	2'16.339	192,5	16:26'48.779
2	31.019	27.057	31.873	25.871	1'55.820	193,9	16:28'44.599
3	31.119	26.752	31.485	25.269	1'54.625	193,2	16:30'39.224
4	30.375	26.782	31.510	25.191	1'53.858	194,6	16:32'33.082
5	30.674	27.207	32.166	25.445	1'55.492	193,2	16:34'28.574
6	30.834	27.121	31.721	25.372	1'55.048	194,6	16:36'23.622
7	30.464	26.964	31.528	25.097	1'54.053	194,6	16:38'17.675
8	30.435	26.693	31.572	25.055	1'53.755	193,9	16:40'11.430
9	30.014	26.895	32.141	25.361	1'54.411	194,6	16:42'05.841
10	30.618	27.102	31.557	25.949	1'55.226	195,3	16:44'01.067

Tempo di gara 19'28.627

58 M. PUZZO (1'48.854)							
Giro	Seg.1	Seg.2	Seg.3	Seg.4	T. Giro	km/h	Local Time
1		26.546	30.729	24.282	2'00.693	195,3	16:26'33.133
2	29.540	25.793	30.741	24.240	1'50.314	197,1	16:28'23.447
3	29.891	25.545	31.030	24.510	1'50.976	192,5	16:30'14.423
4	29.233	26.180	30.276	23.940	1'49.629	199,6	16:32'04.052
5	29.145	25.341	30.301	24.067	1'48.854	198,9	16:33'52.906
6	29.634	25.423	30.611	23.858	1'49.526	196,0	16:35'42.432
7	29.320	25.514	30.577	24.121	1'49.532	197,1	16:37'31.964
8	29.578	25.811	30.547	23.932	1'49.868	197,4	16:39'21.832
9	29.549	25.383	30.700	24.084	1'49.716	196,7	16:41'11.548
10	29.170	25.599	30.619	24.057	1'49.445	194,6	16:43'00.993

Tempo di gara 18'28.553

66 A. TROMBIN (1'49.974)							
Giro	Seg.1	Seg.2	Seg.3	Seg.4	T. Giro	km/h	Local Time
1		26.890	31.312	24.652	2'03.159	198,5	16:26'35.599
2	29.954	25.949	31.000	24.614	1'51.517	193,9	16:28'27.116
3	30.114	26.047	30.733	24.371	1'51.265	196,7	16:30'18.381
4	29.343	25.951	30.668	24.290	1'50.252	195,3	16:32'08.633
5	30.066	26.146	30.885	24.452	1'51.549	198,2	16:34'00.182
6	29.481	25.932	30.875	24.301	1'50.589	193,5	16:35'50.771

70 M. MAINETTI							
Giro	Seg.1	Seg.2	Seg.3	Seg.4	T. Giro	km/h	Local Time
1							Tempo di gara 7:57'5.0

73 V. FAGA (1'54.113)							
Giro	Seg.1	Seg.2	Seg.3	Seg.4	T. Giro	km/h	Local Time
1		28.916	32.483	25.837	2'09.185	192,9	16:26'41.625
2	31.961	27.350	32.833	25.919	1'58.063	192,2	16:28'39.688
3	31.598	27.281	31.981	25.678	1'56.538	189,5	16:30'36.226
4	31.000	27.229	31.837	25.583	1'55.649	190,5	16:32'31.875
5	31.302	27.363	32.084	25.767	1'56.516	190,8	16:34'28.391
6	31.155	27.225	31.671	25.303	1'55.354	193,9	16:36'23.745
7	30.621	26.900	31.494	25.098	1'54.113	194,6	16:38'17.858
8	30.370	28.000	31.591	25.390	1'55.351	192,2	16:40'13.209
9	30.574	26.916	32.057	25.445	1'54.992	192,5	16:42'08.201
10	30.826	27.180	31.636	25.487	1'55.129	192,2	16:44'03.330

Tempo di gara 19'30.890

76 H. LANTSCHNER (1'46.832)							
Giro	Seg.1	Seg.2	Seg.3	Seg.4	T. Giro	km/h	Local Time
1		25.875	30.092	23.606	1'54.560	192,9	16:26'27.000
2	28.894	25.527	30.055	23.845	1'48.321	198,2	16:28'15.321
3	28.581	25.398	30.477	23.775	1'48.231	191,5	16:30'03.552
4	28.577	25.332	29.969	23.597	1'47.475	196,0	16:31'51.027
5	28.193	25.489	30.216	23.555	1'47.453	191,5	16:33'38.480
6	28.378	25.250	29.934	23.636	1'47.198	193,2	16:35'25.678
7	28.332	25.170	29.851	23.479	1'46.832	193,5	16:37'12.510
8	28.328	25.140	29.964	23.585	1'47.017	192,9	16:38'59.527
9	28.373	25.239	30.172	23.638	1'47.422	192,2	16:40'46.949
10	28.459	25.111	30.112	24.627	1'48.309	196,0	16:42'35.258

Tempo di gara 18'02.818

81 S. ZERBO (1'47.545)							
Giro	Seg.1	Seg.2	Seg.3	Seg.4	T. Giro	km/h	Local Time
1		26.009	30.021	23.798	1'56.557	196,0	16:26'28.997
2	28.530	25.615	30.118	23.699	1'47.962	193,2	16:28'16.959
3	28.305	25.566	30.023	23.651	1'47.545	193,9	16:30'04.504
4	28.540	25.506	29.988	23.741	1'47.775	195,3	16:31'52.279
5	28.328	25.484	30.188	23.824	1'47.824	194,6	16:33'40.103
6	28.454	25.652	30.208	23.885	1'48.199	195,3	16:35'28.302
7	28.805	25.541	30.207	23.986	1'48.539	193,9	16:37'16.841
8	28.582	25.863	30.171	24.132	1'48.748	193,2	16:39'05.589
9	28.993	25.926	31.610	23.981	1'50.510	192,2	16:40'56.099
10	28.581	25.925	30.473	24.057	1'49.036	195,3	16:42'45.135

Tempo di gara 18'12.695

88 N. AGAZZI (1'49.500)							
Giro	Seg.1	Seg.2	Seg.3	Seg.4	T. Giro	km/h	Local Time
1		26.951	31.392	24.422	2'02.119	197,1	16:26'34.559
2	29.404	25.786	30.405	24.464	1'50.059	197,8	16:28'24.618
3	29.475	25.845	30.383	24.789	1'50.492	197,4	16:30'15.110
4	29.290	25.797	30.374	24.039	1'49.500	198,5	16:32'04.610

Tempo di gara 7'32.170

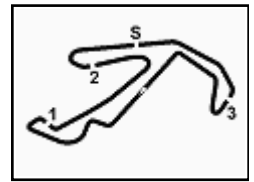
93 F. STARNONE (1'46.567)							
Giro	Seg.1	Seg.2	Seg.3	Seg.4	T. Giro	km/h	Local Time
1		25.411	30.186	23.613	1'52.386	189,5	16:26'24.826
2	28.601	25.369	30.066	23.334	1'47.370	188,5	16:28'12.196
3	28.217	25.201	29.871	23.301	1'46.590	193,2	16:29'58.786
4	28.243	25.629	34.117	23.551	1'51.540	191,2	16:31'50.326
5	28.004	25.422	29.983	23.443	1'46.852	190,8	16:33'37.178
6	28.294	25.326	30.127	23.524	1'47.271	191,2	16:35'24.449
7	27.955	25.301	29.947	23.364	1'46.567	191,8	16:37'11.016
8	27.979	25.337	29.949	23.564	1'46.829	191,8	16:38'57.845
9	28.231	25.356	30.131	23.583	1'47.301	191,5	16:40'45.146

Federazione
Motociclistica
Italiana

www.civ.tv

5.5

Suzuki



Misano Circuit Sic 58 4.226 m

4 / 4

Misano, 25-26 Aprile 2026

Suzuki GSX-8R Cup - Analisi Tempi Gara

Start at 16:24'32.440

10 28.211 25.420 30.320 23.869 1'47.820 192,2 16:42'32.966
 Tempo di gara 18'00.526

99 L. MUGNAI

Giro	Seg.1	Seg.2	Seg.3	Seg.4	T. Giro	km/h	Local Time
1		32.326	33.277	45.365	2'37.960P	193,2	16:27'10.400
Tempo di gara 2'37.960							

121 J. COLOMBO (1'48.568)

Giro	Seg.1	Seg.2	Seg.3	Seg.4	T. Giro	km/h	Local Time
1		26.189	30.417	24.312	1'58.848	196,0	16:26'31.288
2	29.521	25.457	30.647	24.139	1'49.764	193,5	16:28'21.052
3	29.786	25.833	30.604	23.860	1'50.083	196,4	16:30'11.135
4	29.055	25.458	30.258	23.903	1'48.674	197,4	16:31'59.809
5	29.104	25.591	30.118	23.958	1'48.771	197,1	16:33'48.580
6	29.000	25.424	30.142	24.002	1'48.568	198,5	16:35'37.148
7	29.116	25.585	30.229	24.040	1'48.970	202,2	16:37'26.118
8	29.009	25.377	30.620	24.130	1'49.136	194,6	16:39'15.254
9	29.182	25.563	30.306	24.021	1'49.072	197,4	16:41'04.326
10	29.142	25.443	30.654	24.360	1'49.599	196,0	16:42'53.925
Tempo di gara 18'21.485							

161 M. AGOSTINI (1'57.911)

Giro	Seg.1	Seg.2	Seg.3	Seg.4	T. Giro	km/h	Local Time
1		28.426	33.621	26.230	2'12.326	185,2	16:26'44.766
2	32.011	27.930	33.487	25.911	1'59.339	184,0	16:28'44.105
3	32.034	27.856	33.619	25.987	1'59.496	183,4	16:30'43.601
4	31.197	27.735	33.558	26.156	1'58.646	184,0	16:32'42.247
5	32.333	28.070	33.080	25.871	1'59.354	184,9	16:34'41.601
6	31.761	27.940	32.759	25.451	1'57.911	186,2	16:36'39.512
7	31.689	27.943	33.322	25.784	1'58.738	186,2	16:38'38.250
8	31.463	27.820	33.104	25.939	1'58.326	184,0	16:40'36.576
9	31.373	27.898	33.214	26.225	1'58.710	186,2	16:42'35.286
Tempo di gara 18'02.846							

313 M. GIACHINO (1'46.367)

Giro	Seg.1	Seg.2	Seg.3	Seg.4	T. Giro	km/h	Local Time
1		25.442	29.992	23.769	2'15.496	195,3	16:26'47.936
2	28.602	25.224	31.437	23.536	1'48.799	194,6	16:28'36.735
3	28.339	25.616	30.009	23.574	1'47.538	194,6	16:30'24.273
4	28.010	25.011	29.958	23.887	1'46.866	195,3	16:32'11.139
5	28.888	25.148	30.634	24.343	1'49.013	200,7	16:34'00.152
6	28.629	25.043	30.201	23.578	1'47.451	195,3	16:35'47.603
7	28.288	24.873	29.757	23.449	1'46.367	196,0	16:37'33.970
8	28.424	25.133	30.455	24.123	1'48.135	192,9	16:39'22.105
9	28.668	24.964	29.809	24.009	1'47.450	198,2	16:41'09.555
10	28.705	25.165	29.956	23.881	1'47.707	194,6	16:42'57.262
Tempo di gara 18'24.822							

