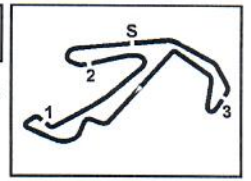




5.2
GSX8R



Misano, 5-6 Aprile 2025

Suzuki GSX 8R Cup - Classifica Gara

Misano Circuit Sic 58 4.226 m

Giri 10 = 42,260 km - Media 140,629 km/h - Tempo di gara 18'01.822

Num.	Pilota	Naz	Motoclub	Team	Moto	Classe	Giri	Tempo	Dist.	Rel.	Giro	Veloce
1	24 AGAZZI Michel	ITA	Bergamo	MotorMi	Suzuki GSX-8R		10	18'01.822			7	1'46.722
2P	93 STARNONE Fabio	ITA	Ducale	Up Map	Suzuki GSX-8R		10	18'01.823	0.001	0.001	10	1'46.921
3	341 TERRANOVA Kevin	ITA	Bikers da Cordoli	Bikers da Cordoli	Suzuki GSX-8R		10	18'09.582	7.760	7.759	8	1'47.655
4	45 ZAPPA Andrea	ITA	Desio	Tecnicamoto	Suzuki GSX-8R	035	10	18'09.784	7.962	0.202	8	1'47.551
5	23 GALLAN Matteo	ITA	Lago d'Iseo	Tecnicamoto	Suzuki GSX-8R	035	10	18'22.347	20.525	12.563	3	1'49.138
6	123 SALAROLI Alessio	ITA	Eleven	Moeleven	Suzuki GSX-8R		10	18'22.479	20.657	0.132	2	1'48.673
7	41 VOCH Lorenzo	ITA	Bikers da Cordoli	Bikers da Cordoli	Suzuki GSX-8R		10	18'22.621	20.799	0.142	2	1'48.739
8	13 GIACHINO Mattia	ITA	Ferentino	Power Green Racing Team	Suzuki GSX-8R	035	10	18'26.347	24.525	3.726	8	1'48.278
9	22 MANDRILE Lorenzo	ITA	Desio	Tecnicamoto	Suzuki GSX-8R		10	18'31.176	29.354	4.829	8	1'49.131
10	32 DONESANA Fabio	ITA	Ala	Racing Factory	Suzuki GSX-8R	035	10	18'31.290	29.468	0.114	3	1'49.706
11	10 IANNAZZO Alex	ITA	Monaco	E&E Squadra Corse	Suzuki GSX-8R		10	18'40.034	38.212	8.744	10	1'50.399
12	3 ACCURSO Angelantonio	ITA	Caserta		Suzuki GSX-8R		10	18'40.227	38.405	0.193	10	1'50.293
13	5 BASSI Daniele	ITA	Bikers da Cordoli	Bikers da Cordoli	Suzuki GSX-8R		10	18'46.593	44.771	6.366	9	1'50.348
14	19 CLEMENTE Jacopo	ITA	777	Bierreti	Suzuki GSX-8R		10	18'46.718	44.896	0.125	10	1'49.970
15	37 CERVIONI Alessandro	ITA	Viadana	Ottavani Racing	Suzuki GSX-8R		10	18'49.752	47.930	3.034	3	1'51.363
16	4 FERRARA Yuri	ITA	Mi Racing Team	MotorMi	Suzuki GSX-8R		10	18'56.101	54.279	6.349	9	1'51.206
17	88 AGAZZI Nicola	ITA	Bergamo		Suzuki GSX-8R		10	18'57.004	55.182	0.903	9	1'51.178
18	12 SPINA Paolo Francesco	ITA	Ferentino	Colatosti Motofficina	Suzuki GSX-8R		10	18'59.563	57.741	2.559	9	1'51.924
19	21 ROVELLI Federico	ITA	Porta Nuova	Guidart Moto Sport	Suzuki GSX-8R		10	19'00.720	58.898	1.157	8	1'51.739
20	66 TROMBIN Alessio	ITA	NMC Renzo Pasolini	Pelle Racing Team	Suzuki GSX-8R		10	19'00.807	58.985	0.087	7	1'51.937
21	29 GIBELLINI Daniele	ITA	Valchiavenna		Suzuki GSX-8R		10	19'00.923	59.101	0.116	7	1'51.827
22	42 LAUDATI Walter	ITA	Moto Racing Rieti	Mototecnica Factory	Suzuki GSX-8R	035	10	19'01.733	59.911	0.810	10	1'52.326
23	27 LISANTI Umberto	ITA	Valchiavenna		Suzuki GSX-8R	035	10	19'18.502	1'16.680	16.769	3	1'53.221
24	34 MUSACCHIO Vincenzo	ITA	BS Corse		Suzuki GSX-8R		10	19'20.438	1'18.616	1.936	10	1'53.623
25	8 MAZZOCCHI Manuel	ITA	Moto Racing Rieti	Mototecnica Racing	Suzuki GSX-8R	035	10	19'49.824	1'48.002	29.386	2	1'56.371
26	53 BOUCHARD Enrico	ITA	Busca		Suzuki GSX-8R	035	10	19'52.080	1'50.258	2.256	10	1'56.267
----- Non Classificati -----												
RIT	68 SORRENTI Andrea	ITA	Ducale	Racing Factory	Suzuki GSX-8R		8	14'33.254	2 Giri		3	1'47.718
RIT	82 BATTISTI Gianluca	ITA	44 Racing Team	44 Racing	Suzuki GSX-8R	035	0					
RIT	63 FALGIANO Raffaele	ITA	Airola Motor Sport	TFG Racing	Suzuki GSX-8R		0					
RIT	36 DESTEFANIS Matteo	ITA	Ducale	Tecnicamoto	Suzuki GSX-8R		0					
RIT	11 COMO Marco	ITA	Bikers da Cordoli		Suzuki GSX-8R		0					

Partenti: 31 Classificati: 26 Non Classificati: 0 Ritirati: 5 Non Partiti: 0
Giro Veloce N. 7 Num. 24 Michel Agazzi Tempo 1'46.722 Media. 142,554 Km/h

Umidità	43%	ARIA	11°C
Condizioni	DRY	Temp.	15°C

Penalty and Infringment

17.07 93 F. STARNONE #93 Penalized to Drop 1 Position Track Limits (Final Lap) T.13

Highlights

16.49 Start Of Session
 16.49 36 M. DESTEFANIS #36 Crashed Rider OK Turn 2
 16.49 11 M. COMO #11 Crashed Rider OK Turn 2
 16.50 63 R. FALGIANO #63 Crashed Turn 4
 16.50 82 G. BATTISTI #82 Crashed Turn 4
 17.07 93 F. STARNONE #93 Penalized to Drop 1 Position Track Limits (Final Lap) T.13
 17.09 Result confirmed
 17.09 End Of Session

17:12

Direttore di Gara : Raffaele De Fabritiis

06/04/2025 Inizio 16:49 Fine 17:09

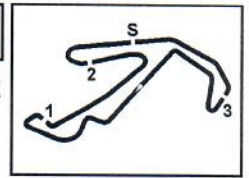
Esposta alle:

Powered by PERUGIA TIMING





5.9
GSX8R



Misano, 5-6 Aprile 2025
Suzuki GSX 8R Cup - Classifica di Classe Gara

Misano Circuit Sic 58 4.226 m

Over 35

Giri 10 = 42,260 km - Media 139,602 km/h - Tempo di gara 18'09.784

Num.	Pilota	Naz	Motoclub	Team	Moto	Giri	Tempo	Dist.	Rel.	Giro Veloce
1	45 ZAPPA Andrea	ITA	Desio	Tecnicamoto	Suzuki GSX-8R	10	18'09.784			8 1'47.551
2	23 GALLAN Matteo	ITA	Lago d'Iseo	Tecnicamoto	Suzuki GSX-8R	10	18'22.347	12.563	12.563	3 1'49.138
3	13 GIACHINO Mattia	ITA	Ferentino	Power Green Racing Team	Suzuki GSX-8R	10	18'26.347	16.563	4.000	8 1'48.278
4	32 DONESANA Fabio	ITA	Ala	Racing Factory	Suzuki GSX-8R	10	18'31.290	21.506	4.943	3 1'49.706
5	42 LAUDATI Walter	ITA	Moto Racing Rieti	Mototecnica Factory	Suzuki GSX-8R	10	19'01.733	51.949	30.443	10 1'52.326
6	27 LISANTI Umberto	ITA	Valchiavenna		Suzuki GSX-8R	10	19'18.502	1'08.718	16.769	3 1'53.221
7	8 MAZZOCCHI Manuel	ITA	Moto Racing Rieti	Mototecnica Racing	Suzuki GSX-8R	10	19'49.824	1'40.040	31.322	2 1'56.371
8	53 BOUCHARD Enrico	ITA	Busca		Suzuki GSX-8R	10	19'52.080	1'42.296	2.256	10 1'56.267
----- Non Classificati -----										
RIT	82 BATTISTI Gianluca	ITA	44 Racing Team	44 Racing	Suzuki GSX-8R	0				

Partenti: 9 Classificati: 8 Non Classificati: 0 Ritirati: 1 Non Partiti: 0
Giro Veloce N. 8 Num. 45 Andrea Zappa Tempo 1'47.551 Media. 141,455 Km/h

Umidità	43%	ARIA	11°C
Condizioni	DRY	Temp.	15°C

17:12

Direttore di Gara : Raffaele De Fabritiis

06/04/2025 Inizio 16:49 Fine 17:09


Esposta alle:

Powered by PERUGIA TIMING





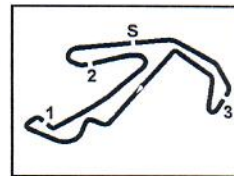
SUZUKI



Misano, 5-6 Aprile 2025

Suzuki GSX 8R Cup - Contagiri Gara

5.3
GSX8R



Misano Circuit Sic 58 4.226 m


Giro

	1	2	3	4	5	6	7	8	9	10
1	93	93	93	93	93	93	93	93	93	93
2	341	24	24	24	24	24	24	24	24	24
3	45	341	341	341	341	68	68	341	341	341
4	24	45	45	68	68	68	341	341	45	45
5	23	68	68	45	45	45	45	45	23	23
6	41	23	23	123	41	23	23	23	123	123
7	68	41	123	41	23	41	123	123	41	41
8	123	123	41	23	123	123	41	41	13	13
9	3	32	32	32	32	32	13	13	32	22
10	32	3	22	22	22	13	32	32	22	32
11	10	10	3	13	13	22	22	22	10	10
12	22	22	10	3	3	3	3	3	3	3
13	37	13	13	10	10	10	10	5	5	5
14	19	37	37	37	37	37	37	5	19	19
15	13	19	19	5	5	5	5	37	37	37
16	21	5	5	19	19	19	19	4	4	4
17	5	21	21	42	42	42	4	88	88	88
18	42	42	42	21	4	4	42	88	12	12
19	66	12	4	12	12	12	88	42	66	21
20	4	66	12	4	88	88	66	12	21	66
21	12	4	88	88	21	66	12	66	29	29
22	88	88	66	66	66	21	29	29	42	42
23	29	27	27	29	29	29	21	21	27	27
24	27	29	29	27	27	27	27	27	34	34
25	34	34	34	34	34	34	34	34	8	8
26	53	8	8	8	8	8	8	8	53	53
27	8	53	53	53	53	53	53	53		

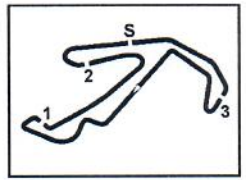
Final Result

1	24 AGAZZI M.	Giri 10
2	93 STARNONE F. (P)	0.001
3	341 TERRANOVA K.	7.760
4	45 ZAPPA A.	7.962
5	23 GALLAN M.	20.525
6	6123 SALAROLI A.	20.657
7	41 VOCH L.	20.799
8	13 GIACHINO M.	24.525
9	22 MANDRILE L.	29.354
10	32 DONESANA F.	29.468
11	10 IANNAZZO A.	38.212
12	3 ACCURSO A.	38.405
13	5 BASSI D.	44.771
14	19 CLEMENTE J.	44.896
15	37 CERVIONI A.	47.930
16	4 FERRARA Y.	54.279
17	88 AGAZZI N.	55.182
18	12 SPINA P.	57.741
19	21 ROVELLI F.	58.898
20	66 TROMBIN A.	58.985
21	29 GIBELLINI D.	59.101
22	42 LAUDATI W.	59.911
23	27 LISANTI U.	1'16.680
24	34 MUSACCHIO V.	1'18.616
25	8 MAZZOCCHI M.	1'48.002
26	53 BOUCHARD E.	1'50.258
RIT	68 SORRENTI A.	2 Giri
RIT	11 COMO M.	
RIT	82 BATTISTI G.	
RIT	63 FALGIANO R.	
RIT	36 DESTEFANIS M.	





5.5
GSX8R



Misano, 5-6 Aprile 2025 Suzuki GSX 8R Cup - Analisi Tempi Gara

Misano Circuit Sic 58 4.226 m

Start at 16:48'48.415

1 / 3

3 A. ACCURSO (1'50.293)								12 P. SPINA (1'51.924)							
Giro	Seg.1	Seg.2	Seg.3	Seg.4	T. Giro	km/h	Local Time	Giro	Seg.1	Seg.2	Seg.3	Seg.4	T. Giro	km/h	Local Time
1		26.078	31.073	24.790	2'00.750	194,6	16:50'49.165	1		27.193	31.680	25.197	2'05.604	196,7	16:50'54.019
2	29.621	26.305	30.957	24.610	1'51.493	194,6	16:52'40.658	2	30.383	26.453	31.445	24.852	1'53.133	192,5	16:52'47.152
3	29.778	26.252	31.091	24.363	1'51.484	193,2	16:54'32.142	3	29.869	26.599	32.053	24.827	1'53.348	190,1	16:54'40.500
4	29.264	25.763	31.017	24.451	1'50.495	197,4	16:56'22.637	4	30.383	26.233	31.460	24.930	1'53.006	193,2	16:56'33.506
5	29.994	25.786	30.811	24.238	1'50.829	197,4	16:58'13.466	5	30.369	26.588	31.261	24.489	1'52.707	194,9	16:58'26.213
6	29.843	25.763	31.135	24.108	1'50.849	190,8	17:00'04.315	6	30.087	26.469	31.241	25.083	1'52.880	190,5	17:00'19.093
7	29.708	26.388	31.237	24.519	1'51.852	192,5	17:01'56.167	7	30.203	26.150	31.585	24.644	1'52.582	192,5	17:02'11.675
8	29.360	26.381	30.975	24.220	1'50.936	192,2	17:03'47.103	8	30.127	26.335	31.023	24.691	1'52.176	192,9	17:04'03.851
9	30.015	26.235	30.877	24.119	1'51.246	195,3	17:05'38.349	9	29.729	26.379	31.259	24.557	1'51.924	188,2	17:05'55.775
10	29.536	25.989	30.695	24.073	1'50.293	192,9	17:07'28.642	10	29.782	26.298	31.409	24.714	1'52.203	188,2	17:07'47.978
Tempo di gara 18'40.227								Tempo di gara 18'59.563							


4 Y. FERRARA (1'51.206)								13 M. GIACHINO (1'48.278)							
Giro	Seg.1	Seg.2	Seg.3	Seg.4	T. Giro	km/h	Local Time	Giro	Seg.1	Seg.2	Seg.3	Seg.4	T. Giro	km/h	Local Time
1		27.221	32.023	24.977	2'05.589	198,5	16:50'54.004	1		26.629	30.574	25.564	2'03.873	199,3	16:50'52.288
2	30.930	26.385	31.710	24.653	1'53.678	195,3	16:52'47.682	2	30.182	25.883	30.729	24.250	1'51.044	196,0	16:52'43.332
3	30.277	26.339	31.684	24.509	1'52.809	195,3	16:54'40.491	3	29.127	25.814	30.364	23.968	1'49.273	195,3	16:54'32.605
4	30.148	26.767	31.483	24.744	1'53.142	195,3	16:56'33.633	4	29.467	25.707	30.422	23.938	1'49.534	196,0	16:56'22.139
5	30.424	26.290	31.095	24.547	1'52.356	192,5	16:58'25.989	5	29.202	25.574	30.604	24.146	1'49.526	193,2	16:58'11.665
6	29.714	26.197	31.818	24.498	1'52.227	183,7	17:00'18.216	6	29.292	25.434	30.560	23.818	1'49.104	192,2	17:00'00.769
7	29.858	26.199	31.546	24.572	1'52.175	190,8	17:02'10.391	7	28.822	25.256	30.638	23.961	1'48.677	196,7	17:01'49.446
8	29.539	26.097	31.502	24.553	1'51.691	191,8	17:04'02.082	8	28.772	25.390	30.438	23.678	1'48.278	191,8	17:03'37.724
9	29.684	25.914	31.226	24.382	1'51.206	192,2	17:05'53.288	9	28.668	25.516	30.365	23.739	1'48.288	192,5	17:05'26.012
10	29.669	25.852	31.155	24.552	1'51.228	193,5	17:07'44.516	10	28.608	25.691	30.470	23.981	1'48.750	192,5	17:07'14.762
Tempo di gara 18'56.101								Tempo di gara 18'26.347							

5 D. BASSI (1'50.348)								19 J. CLEMENTE (1'49.970)							
Giro	Seg.1	Seg.2	Seg.3	Seg.4	T. Giro	km/h	Local Time	Giro	Seg.1	Seg.2	Seg.3	Seg.4	T. Giro	km/h	Local Time
1		26.913	31.663	24.966	2'04.076	195,3	16:50'52.491	1		27.157	31.335	25.532	2'03.763	192,2	16:50'52.178
2	31.163	26.185	31.372	24.632	1'53.352	193,5	16:52'45.843	2	30.838	26.441	31.132	24.557	1'52.968	191,8	16:52'45.146
3	29.911	26.125	31.156	24.572	1'51.764	193,9	16:54'37.607	3	30.053	26.540	31.089	24.612	1'52.294	192,2	16:54'37.440
4	29.606	26.024	30.926	24.502	1'51.058	191,5	16:56'28.665	4	29.392	26.684	31.007	24.710	1'51.793	193,9	16:56'29.233
5	29.722	26.023	30.981	24.522	1'51.248	193,2	16:58'19.913	5	29.495	26.146	30.757	24.464	1'50.862	195,3	16:58'20.095
6	29.517	25.817	31.091	24.560	1'50.985	192,9	17:00'10.898	6	29.555	26.102	30.964	24.527	1'51.148	191,8	17:00'11.243
7	29.767	25.769	31.453	24.648	1'51.637	190,8	17:02'02.535	7	29.814	26.057	31.040	24.477	1'51.388	192,5	17:02'02.631
8	29.967	25.872	31.037	24.582	1'51.458	189,5	17:03'53.993	8	30.082	26.233	31.212	24.532	1'52.059	194,6	17:03'54.690
9	29.252	25.882	30.845	24.369	1'50.348	191,2	17:05'44.341	9	29.242	26.034	31.038	24.159	1'50.473	191,8	17:05'45.163
10	29.256	25.913	31.004	24.494	1'50.667	190,1	17:07'35.008	10	29.195	26.118	30.733	23.924	1'49.970	192,2	17:07'35.133
Tempo di gara 18'46.593								Tempo di gara 18'46.718							

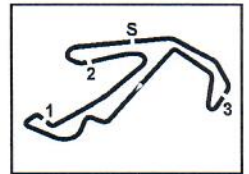
8 M. MAZZOCCHI (1'56.371)								21 F. ROVELLI (1'51.739)							
Giro	Seg.1	Seg.2	Seg.3	Seg.4	T. Giro	km/h	Local Time	Giro	Seg.1	Seg.2	Seg.3	Seg.4	T. Giro	km/h	Local Time
1		28.449	32.949	25.583	2'11.983	189,5	16:51'00.398	1		27.861	31.567	25.085	2'03.900	196,7	16:50'52.315
2	30.816	27.644	32.275	25.636	1'56.371	188,8	16:52'56.769	2	31.161	26.547	31.551	24.801	1'54.060	194,6	16:52'46.375
3	31.116	27.803	32.958	25.587	1'57.464	185,2	16:54'54.233	3	30.091	26.478	31.295	25.080	1'52.944	192,5	16:54'39.319
4	30.667	27.771	32.670	25.574	1'56.682	186,5	16:56'50.915	4	30.808	26.633	31.490	25.169	1'54.100	190,8	16:56'33.419
5	31.006	27.954	32.847	25.852	1'57.659	187,2	16:58'48.574	5	31.176	26.307	31.419	24.801	1'53.703	198,5	16:58'27.122
6	30.794	28.187	32.847	25.750	1'57.578	186,9	17:00'46.152	6	30.026	26.267	31.570	25.161	1'53.024	196,0	17:00'20.146
7	31.180	28.019	33.415	25.928	1'58.542	183,4	17:02'44.694	7	30.205	26.456	31.633	24.746	1'53.040	196,0	17:02'13.186
8	30.952	27.633	32.920	26.159	1'57.664	186,9	17:04'42.358	8	29.871	26.059	31.053	24.756	1'51.739	196,0	17:04'04.925
9	31.769	27.803	33.108	25.836	1'58.516	185,2	17:06'40.874	9	29.886	26.220	30.973	24.930	1'52.009	197,8	17:05'56.934
10	30.664	28.201	32.725	25.775	1'57.365	186,9	17:08'38.239	10	29.866	26.274	31.103	24.958	1'52.201	195,3	17:07'49.135
Tempo di gara 19'49.824								Tempo di gara 19'00.720							

10 A. IANNAZZO (1'50.399)								22 L. MANDRILE (1'49.131)							
Giro	Seg.1	Seg.2	Seg.3	Seg.4	T. Giro	km/h	Local Time	Giro	Seg.1	Seg.2	Seg.3	Seg.4	T. Giro	km/h	Local Time
1		26.689	31.288	24.587	2'01.165	196,0	16:50'49.580	1		26.652	31.076	24.320	2'01.311	197,4	16:50'49.726
2	29.638	26.140	31.074	24.282	1'51.134	196,0	16:52'40.714	2	29.860	25.975	31.235	24.102	1'51.172	195,7	16:52'40.898
3	29.983	26.385	30.994	24.195	1'51.557	196,7	16:54'32.271	3	30.010	25.931	30.745	24.153	1'50.839	196,7	16:54'31.737
4	29.536	26.025	30.720	24.221	1'50.502	197,4	16:56'22.773	4	29.146	26.040	30.708	24.095	1'49.989	191,5	16:56'21.726
5	29.561	25.930	31.134	24.116	1'50.741	194,2	16:58'13.514	5	29.309	25.814	30.424	24.377	1'49.924	193,2	16:58'11.650
6	29.503	25.930	31.415	24.032	1'50.880	192,2	17:00'04.394	6	29.595	25.513	30.678	23.955	1'49.741	192,5	17:00'01.391
7	29.769	26.207	31.521	24.318	1'51.815	191,2	17:01'56.209	7	29.119	25.667	30.638	23.992	1'49.416	192,5	17:01'50.807
8	29.545	26.303	31.074	24.053	1'50.975	194,6	17:03'47.184	8	29.097	25.701	30.528	23.805	1'49.131	192,5	17:03'39.938
9	29.542	25.987	31.242	24.095	1'50.866	192,5	17:05'38.050	9	29.326	26.041	30.442	23.935	1'49.744	194,6	17:05'29.682
10	29.363	25.932	31.038	24.066	1'50.399	193,2	17:07'28.449	10	29.436	25.958	30.459	24.056	1'49.909	196,7	17:07'19.591
Tempo di gara 18'40.034								Tempo di gara 18'31.176							





5.5
GSX8R



Misano, 5-6 Aprile 2025

Suzuki GSX 8R Cup - Analisi Tempi Gara


Misano Circuit Sic 58 4.226 m

Start at 16:48'48.415

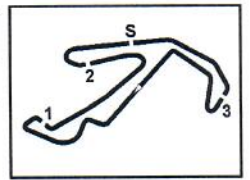
2 / 3

23 M. GALLAN (1'49.138)								34 V. MUSACCHIO (1'53.623)							
Giro	Seg.1	Seg.2	Seg.3	Seg.4	T. Giro	km/h	Local Time	Giro	Seg.1	Seg.2	Seg.3	Seg.4	T. Giro	km/h	Local Time
1		26.147	30.500	24.258	1'56.968	194,6	16:50'45.383	1		27.943	32.017	25.450	2'07.602	199,3	16:50'56.017
2	29.117	25.752	30.322	24.129	1'49.320	194,6	16:52'34.703	2	31.315	27.250	32.119	25.250	1'55.934	194,6	16:52'51.951
3	28.833	25.875	30.408	24.022	1'49.138	191,5	16:54'23.841	3	30.741	27.075	32.031	25.007	1'54.854	193,9	16:54'46.805
4	28.851	26.276	30.676	24.555	1'50.358	197,8	16:56'14.199	4	30.519	27.356	32.218	25.207	1'55.300	192,2	16:56'42.105
5	28.921	25.638	30.485	24.165	1'49.209	190,1	16:58'03.408	5	30.492	26.949	32.030	25.203	1'54.674	193,2	16:58'36.779
6	29.163	25.852	30.585	24.040	1'49.640	187,8	16:59'53.048	6	30.915	26.884	32.184	25.038	1'55.021	191,8	17:00'31.800
7	28.790	25.740	30.886	24.078	1'49.494	189,5	17:01'42.542	7	30.496	26.742	32.006	25.559	1'54.803	191,5	17:02'26.603
8	28.657	25.836	30.757	24.131	1'49.381	189,5	17:03'31.923	8	30.513	27.028	31.760	25.002	1'54.303	191,5	17:04'20.906
9	29.123	25.695	30.706	24.000	1'49.524	190,1	17:05'21.447	9	30.339	26.890	31.894	25.201	1'54.324	192,9	17:06'15.230
10	28.677	25.748	30.861	24.029	1'49.315	188,8	17:07'10.762	10	30.306	26.923	31.536	24.858	1'53.623	193,9	17:08'08.853
Tempo di gara 18'22.347								Tempo di gara 19'20.438							
24 M. AGAZZI (1'46.722)								37 A. CERVIONI (1'51.363)							
Giro	Seg.1	Seg.2	Seg.3	Seg.4	T. Giro	km/h	Local Time	Giro	Seg.1	Seg.2	Seg.3	Seg.4	T. Giro	km/h	Local Time
1		25.388	30.053	23.423	1'55.690	197,8	16:50'44.105	1		26.748	31.324	24.791	2'03.621	199,6	16:50'52.036
2	28.859	25.334	30.365	23.500	1'48.058	198,5	16:52'32.163	2	29.860	26.231	30.913	24.813	1'51.817	194,6	16:52'43.853
3	28.478	25.462	30.371	23.364	1'47.675	196,0	16:54'19.838	3	29.685	26.260	30.791	24.627	1'51.363	196,0	16:54'35.216
4	28.414	25.317	30.312	23.449	1'47.492	196,0	16:56'07.330	4	29.947	26.103	31.221	24.729	1'52.000	193,9	16:56'27.216
5	28.381	25.085	30.237	23.449	1'47.152	196,0	16:57'54.482	5	29.906	26.181	31.167	24.466	1'51.720	193,9	16:58'18.936
6	28.388	25.123	30.312	23.364	1'47.187	194,6	16:59'41.669	6	29.864	26.123	31.182	24.625	1'51.794	192,5	17:00'10.730
7	28.206	25.082	30.083	23.351	1'46.722	196,7	17:01'28.391	7	29.710	26.113	31.169	24.636	1'51.628	199,3	17:02'02.358
8	28.225	25.263	30.512	23.339	1'47.339	196,7	17:03'15.730	8	29.913	26.231	31.375	24.455	1'51.974	196,7	17:03'54.332
9	28.233	25.193	30.384	23.602	1'47.412	198,9	17:05'03.142	9	30.072	25.935	31.186	24.621	1'51.814	197,8	17:05'46.146
10	28.114	24.968	30.335	23.678	1'47.095	198,9	17:06'50.237	10	29.711	26.293	31.013	25.004	1'52.021	196,0	17:07'38.167
Tempo di gara 18'01.822								Tempo di gara 18'49.752							
27 U. LISANTI (1'53.221)								41 L. VOCH (1'48.739)							
Giro	Seg.1	Seg.2	Seg.3	Seg.4	T. Giro	km/h	Local Time	Giro	Seg.1	Seg.2	Seg.3	Seg.4	T. Giro	km/h	Local Time
1		27.099	31.880	25.247	2'06.546	189,5	16:50'54.961	1		26.140	30.625	23.977	1'57.771	192,2	16:50'46.186
2	30.322	26.803	31.447	25.305	1'53.877	188,2	16:52'48.838	2	29.068	25.646	30.252	23.773	1'48.739	196,0	16:52'34.925
3	30.070	26.583	31.449	25.119	1'53.221	187,5	16:54'42.059	3	28.924	25.663	30.816	23.885	1'49.288	197,4	16:54'24.213
4	30.023	26.799	31.494	25.182	1'53.498	186,5	16:56'35.557	4	28.969	25.657	30.565	24.021	1'49.212	198,2	16:56'13.425
5	30.265	26.669	31.589	25.013	1'53.536	186,9	16:58'29.093	5	29.437	26.074	30.511	23.919	1'49.941	196,0	16:58'03.366
6	30.298	26.937	31.955	25.231	1'54.421	182,7	17:00'23.514	6	29.367	25.767	30.713	23.914	1'49.761	196,0	16:59'53.127
7	30.577	27.038	32.404	25.405	1'55.424	181,8	17:02'18.938	7	28.944	25.676	31.344	24.065	1'50.029	196,7	17:01'43.156
8	30.778	27.220	32.411	25.494	1'55.903	180,6	17:04'14.841	8	28.839	25.691	30.771	24.066	1'49.367	195,3	17:03'32.523
9	30.366	27.288	32.630	25.788	1'56.072	180,0	17:06'10.913	9	28.998	25.839	30.671	23.856	1'49.364	197,1	17:05'21.887
10	30.402	27.284	32.547	25.771	1'56.004	181,2	17:08'06.917	10	28.901	25.656	30.736	23.856	1'49.149	197,1	17:07'11.036
Tempo di gara 19'18.502								Tempo di gara 18'22.621							
29 D. GIBELLINI (1'51.827)								42 W. LAUDATI (1'52.326)							
Giro	Seg.1	Seg.2	Seg.3	Seg.4	T. Giro	km/h	Local Time	Giro	Seg.1	Seg.2	Seg.3	Seg.4	T. Giro	km/h	Local Time
1		27.106	31.822	25.508	2'06.362	194,6	16:50'54.777	1		27.860	31.697	24.877	2'04.525	194,6	16:50'52.940
2	31.328	26.295	31.559	25.170	1'54.352	194,6	16:52'49.129	2	31.007	26.493	31.632	24.720	1'53.852	192,2	16:52'46.792
3	30.292	26.341	31.557	25.166	1'53.356	191,5	16:54'42.485	3	29.943	26.544	31.386	24.818	1'52.691	195,3	16:54'39.483
4	30.421	26.146	31.092	24.627	1'52.286	196,4	16:56'34.771	4	30.976	26.500	31.424	24.784	1'53.684	194,6	16:56'33.167
5	30.673	26.062	31.297	24.786	1'52.818	196,0	16:58'27.589	5	29.375	26.695	31.364	25.030	1'52.464	189,5	16:58'25.631
6	30.385	25.977	31.294	25.055	1'52.711	193,2	17:00'20.300	6	29.566	26.527	31.657	24.794	1'52.544	186,9	17:00'18.175
7	30.331	26.044	31.236	24.216	1'51.827	192,5	17:02'12.127	7	30.225	26.237	31.621	24.739	1'52.822	189,5	17:02'10.997
8	30.212	26.004	31.273	24.701	1'52.190	194,6	17:04'04.317	8	29.551	26.807	31.424	24.600	1'52.382	189,5	17:04'03.379
9	29.835	26.483	31.576	24.835	1'52.729	191,5	17:05'57.046	9	29.470	26.629	31.384	24.960	1'54.443	190,8	17:05'57.822
10	30.267	25.926	31.424	24.675	1'52.292	194,6	17:07'49.338	10	29.921	26.307	31.242	24.856	1'52.326	194,6	17:07'50.148
Tempo di gara 19'00.923								Tempo di gara 19'01.733							
32 F. DONESANA (1'49.706)								45 A. ZAPPA (1'47.551)							
Giro	Seg.1	Seg.2	Seg.3	Seg.4	T. Giro	km/h	Local Time	Giro	Seg.1	Seg.2	Seg.3	Seg.4	T. Giro	km/h	Local Time
1		26.267	31.186	24.187	2'00.822	196,7	16:50'49.237	1		25.631	30.752	23.733	1'55.512	198,5	16:50'43.927
2	29.123	25.726	30.964	24.180	1'49.993	193,5	16:52'39.230	2	29.257	25.540	30.282	23.943	1'49.022	199,3	16:52'32.949
3	29.157	25.695	30.729	24.125	1'49.706	193,9	16:54'28.936	3	28.733	25.832	30.289	23.665	1'48.519	199,3	16:54'21.468
4	28.852	25.866	30.852	24.379	1'49.949	193,9	16:56'18.885	4	28.904	25.630	30.307	23.777	1'48.618	199,3	16:56'10.086
5	29.759	26.006	30.701	24.274	1'50.740	194,2	16:58'09.625	5	28.778	25.339	30.099	23.729	1'47.945	196,4	16:57'58.031
6	29.243	25.769	30.873	24.360	1'50.245	191,2	16:59'59.870	6	28.663	25.272	30.207	23.591	1'47.733	196,7	16:59'45.764
7	29.043	25.767	30.781	24.337	1'49.928	193,2	17:01'49.798	7	28.882	25.207	30.962	23.610	1'48.661	202,2	17:01'34.425
8	29.117	25.612	30.826	24.295	1'49.850	193,2	17:03'39.648	8	28.604	25.129	30.195	23.623	1'47.551	198,2	17:03'21.976
9	29.405	25.771	30.578	24.167	1'49.921	193,5	17:05'29.569	9	28.723	25.328	30.199	23.689	1'47.939	196,7	17:05'09.915
10	29.356	25.947	30.833	24.000	1'50.136	193,5	17:07'19.705	10	28.661	25.468	30.375	23.780	1'48.284	197,4	17:06'58.199
Tempo di gara 18'31.290								Tempo di gara 18'09.784							





5.5
GSX8R



Misano, 5-6 Aprile 2025 Suzuki GSX 8R Cup - Analisi Tempi Gara

Misano Circuit Sic 58 4.226 m

Start at 16:48'48.415

3 / 3

53 E. BOUCHARD (1'56.267)

Giro	Seg.1	Seg.2	Seg.3	Seg.4	T. Giro	km/h	Local Time
1		28.415	32.875	26.237	2'10.423	189,8	16:50'58.838
2	31.820	28.589	33.034	26.043	1'59.486	183,4	16:52'58.324
3	31.108	28.231	33.303	25.726	1'58.368	184,6	16:54'56.692
4	30.949	28.096	33.112	25.941	1'58.098	183,4	16:56'54.790
5	30.868	28.282	33.197	26.070	1'58.417	184,0	16:58'53.207
6	30.740	28.214	33.086	25.841	1'57.881	183,4	17:00'51.088
7	30.835	28.057	33.172	25.803	1'57.867	182,7	17:02'48.955
8	30.943	27.953	33.017	25.687	1'57.600	182,7	17:04'46.555
9	30.927	28.234	33.144	25.368	1'57.673	182,7	17:06'44.228
10	30.250	28.058	32.544	25.415	1'56.267	184,6	17:08'40.495

Tempo di gara 19'52.080

66 A. TROMBIN (1'51.937)

Giro	Seg.1	Seg.2	Seg.3	Seg.4	T. Giro	km/h	Local Time
1		27.892	31.790	24.950	2'04.981	197,8	16:50'53.396
2	30.735	26.909	31.656	24.933	1'54.233	196,4	16:52'47.629
3	30.055	27.040	31.835	24.811	1'53.741	198,5	16:54'41.370
4	30.041	26.548	31.394	24.907	1'52.890	197,1	16:56'34.260
5	30.610	26.280	31.386	24.775	1'53.051	199,6	16:58'27.311
6	30.199	26.199	31.197	24.646	1'52.241	196,7	17:00'19.552
7	30.060	26.127	31.082	24.668	1'51.937	193,9	17:02'11.489
8	29.703	26.492	31.375	25.030	1'52.600	193,5	17:04'04.089
9	29.858	26.608	31.332	24.710	1'52.508	191,2	17:05'56.597
10	29.926	26.404	31.509	24.786	1'52.625	192,5	17:07'49.222

Tempo di gara 19'00.807

68 A. SORRENTI (1'47.718)

Giro	Seg.1	Seg.2	Seg.3	Seg.4	T. Giro	km/h	Local Time
1		25.717	30.400	23.699	1'57.792	197,4	16:50'46.207
2	28.570	25.174	30.366	23.617	1'47.727	197,1	16:52'33.934
3	28.489	25.335	30.244	23.650	1'47.718	200,0	16:54'21.652
4	28.992	25.235	30.061	23.504	1'47.792	197,1	16:56'09.444
5	28.899	25.163	30.282	23.870	1'48.214	198,5	16:57'57.658
6	28.377	25.316	30.570	23.648	1'47.911	193,9	16:59'45.569
7	28.827	25.184	30.676	23.457	1'48.144	196,7	17:01'33.713
8	28.469	25.281	30.471	23.735	1'47.956	194,6	17:03'21.669

Tempo di gara 14'33.254

88 N. AGAZZI (1'51.178)

Giro	Seg.1	Seg.2	Seg.3	Seg.4	T. Giro	km/h	Local Time
1		27.218	31.157	24.974	2'05.885	199,3	16:50'54.300
2	31.267	26.142	31.498	24.989	1'53.896	194,6	16:52'48.196
3	29.996	26.225	31.871	24.623	1'52.715	197,8	16:54'40.911
4	30.326	26.275	31.625	24.791	1'53.017	196,4	16:56'33.928
5	30.374	26.312	31.466	24.515	1'52.667	197,4	16:58'26.595
6	30.000	26.405	31.334	24.835	1'52.574	193,9	17:00'19.169
7	29.864	26.231	31.267	24.670	1'52.032	194,9	17:02'11.201
8	29.546	25.977	31.170	24.516	1'51.209	194,6	17:04'02.410
9	29.594	26.152	31.013	24.419	1'51.178	193,2	17:05'53.588
10	29.664	26.288	31.042	24.837	1'51.831	194,6	17:07'45.419

Tempo di gara 18'57.004

93 F. STARNONE (1'46.921)

Giro	Seg.1	Seg.2	Seg.3	Seg.4	T. Giro	km/h	Local Time
1		25.430	30.180	23.587	1'52.826	192,9	16:50'41.241
2	28.432	26.013	30.176	23.608	1'48.229	191,8	16:52'29.470
3	28.222	25.549	30.275	23.572	1'47.618	191,8	16:54'17.088
4	28.191	25.377	30.161	23.564	1'47.293	192,2	16:56'04.381
5	28.030	25.353	30.091	23.729	1'47.203	193,2	16:57'51.584
6	28.398	25.535	30.758	23.667	1'48.358	189,5	16:59'39.942
7	28.276	25.722	30.504	23.611	1'48.113	188,8	17:01'28.055
8	28.235	25.508	30.280	23.513	1'47.536	192,5	17:03'15.591
9	27.923	25.530	30.383	23.573	1'47.409	192,2	17:05'03.000
10	27.885	25.257	30.165	23.614	1'46.921	190,1	17:06'49.921

Tempo di gara 18'01.506 + 0.317Pen

123 A. SALAROLI (1'48.673)

Giro	Seg.1	Seg.2	Seg.3	Seg.4	T. Giro	km/h	Local Time
1		26.185	30.627	23.890	1'58.197	196,7	16:50'46.612

2	29.015	25.531	30.373	23.754	1'48.673	193,9	16:52'35.285
3	29.007	25.432	30.377	23.947	1'48.763	195,3	16:54'24.048
4	28.841	25.670	30.731	24.044	1'49.286	189,8	16:56'13.334
5	29.958	25.794	30.577	23.830	1'50.159	195,3	16:58'03.493
6	29.479	25.822	30.623	23.974	1'49.898	198,2	16:59'53.391
7	28.941	25.831	30.639	23.924	1'49.335	193,2	17:01'42.726
8	28.776	25.656	30.555	24.498	1'49.485	196,7	17:03'32.211
9	29.022	25.974	30.502	23.983	1'49.481	191,5	17:05'21.692
10	28.803	25.710	30.682	24.007	1'49.202	191,2	17:07'10.894

Tempo di gara 18'22.479

341 K. TERRANOVA (1'47.655)

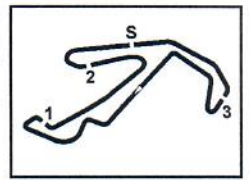
Giro	Seg.1	Seg.2	Seg.3	Seg.4	T. Giro	km/h	Local Time
1		25.629	30.781	23.916	1'55.464	194,6	16:50'43.879
2	28.866	25.473	30.633	23.773	1'48.745	196,0	16:52'32.624
3	29.433	25.284	30.258	23.756	1'48.731	197,1	16:54'21.355
4	28.714	25.236	30.294	23.708	1'47.952	196,7	16:56'09.307
5	28.875	25.235	30.186	23.981	1'48.277	196,7	16:57'57.584
6	28.805	25.144	30.219	23.695	1'47.863	200,7	16:59'45.447
7	28.760	25.254	31.005	23.762	1'48.781	192,5	17:01'34.228
8	28.458	25.131	30.308	23.758	1'47.655	198,5	17:03'21.883
9	28.608	25.055	30.441	23.682	1'47.786	194,6	17:05'09.669
10	28.703	25.452	30.269	23.904	1'48.328	195,3	17:06'57.997

Tempo di gara 18'09.582





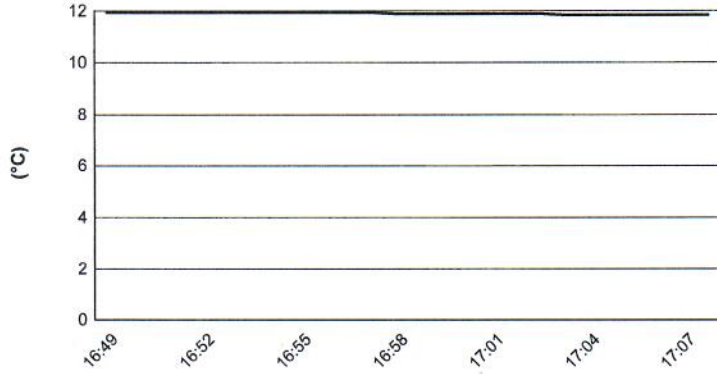
5.8
GSX8R



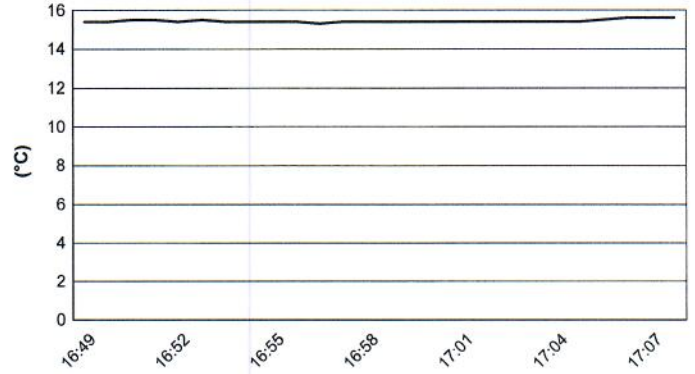
Misano Circuit Sic 58 4.226 m

Misano, 5-6 Aprile 2025
Suzuki GSX 8R Cup - Meteo Gara
Session started 16:49 - Session ended 17:09

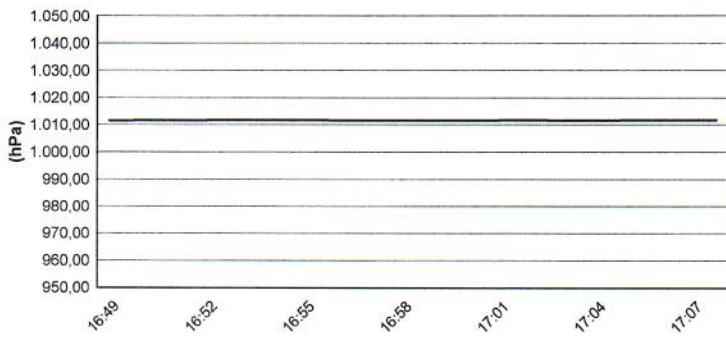
Air Temperature



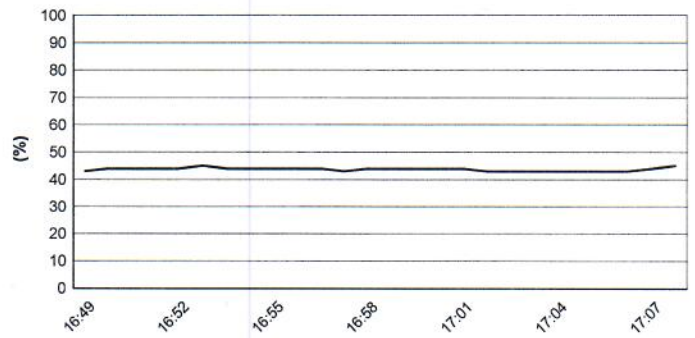
Track Temperature



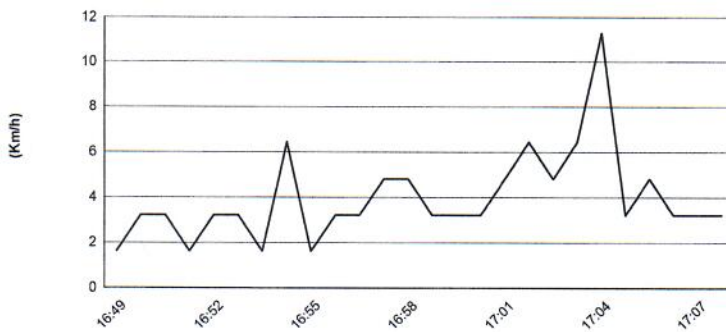
Air Pressure



Humidity



Wind Speed



Wind Direction

